



Методологія створення цінових індикативів Thomson Reuters для визначення справедливих ринкових цін на зернові

*Світлана Малиш, аналітик аграрних ринків
Чорноморського регіону Thomson Reuters*

The intelligence, technology and human expertise
you need to find trusted answers.




the answer company™
THOMSON REUTERS®

План

- **Методологія створення цінових індикативів на зернові, олійні та продукти переробки Thomson Reuters**
- **Ринок зернових, олійних та продуктів переробки Азово-Чорноморського регіону**
- **Цінові індикативи на зернові, олійні та продукти переробки Азово-Чорноморського регіону Thomson Reuters та їх застосування**

Thomson Reuters та цінові індикатори на товарному ринку



5.000+ цінових індикаторів на ринку сировини, включаючи нафту, нафтопродукти, газ, енергію і т.п.

Чорноморський регіон – один з найвпливовіших на ринку зернових



Чорноморський регіон поставляє на світовий ринок:

- 25% експорту пшениці
- 16% експорту кукурудзи

Методологія створення цінових індикативів на зернові, олійні та продукти переробки Thomson Reuters

Основні принципи методології

Товар

- Найменування та специфікація
- Базис поставки
- Строки відвантаження
- Умови оплати
- Ціна и інтервал її зміни

Джерела інформації

- Надійність
- Довіра ринку
- Неафільованість

Методи збору інформації

- Прямий контакт з операторами ринку (експортери, трейдери, виробники, агрохолдинги, брокери)
- Респондентам гарантується анонімність

Інформація та дані:

- Актуальність
- Достовірність
- Репрезентативність

Ринок зернових, олійних та продуктів переробки Азово-Чорноморського регіону

Азово-Чорноморський регіон: Експортний ринок зернових, олійних та продуктів переробки

Зернові

**FOB Одеса, Новоросійськ,
Азов/Ростов**

СРТ Одеса, Новоросійськ, Азов/Ростов

- Пшениця 12,5%
- Пшениця 11,5%
- Фуражна пшениця
- Фуражний ячмінь
- Фуражна кукурудза

Олійні, рослинна олія та продукти переробки

FOB Одеса

- Рапс
- Соєві боби
- Шрот соняшника у гранулах

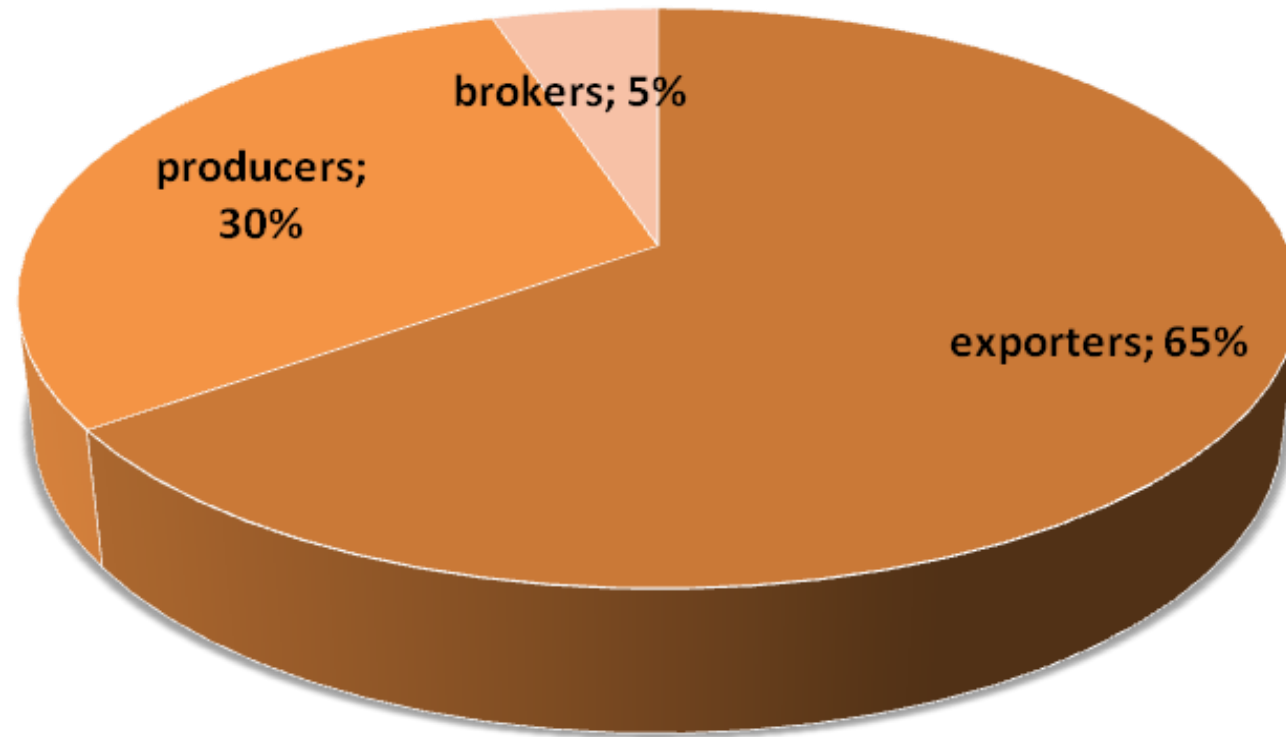
FOB Чорноморськ

- Сира соняшникова олія

СРТ Одеса

- Рапс
- Соєві боби

Наші колеги-контакти в Україні – 50+ компаній



Цінові індикатори Thomson Reuters на зернові, олійні та продукти переробки із Азово-Чорноморського регіону

Цінові індикатори на ринку зернових, олійних та продуктів переробки Азово-Чорноморського регіону

BLACK SEA AND AZOV GRAIN MARKET

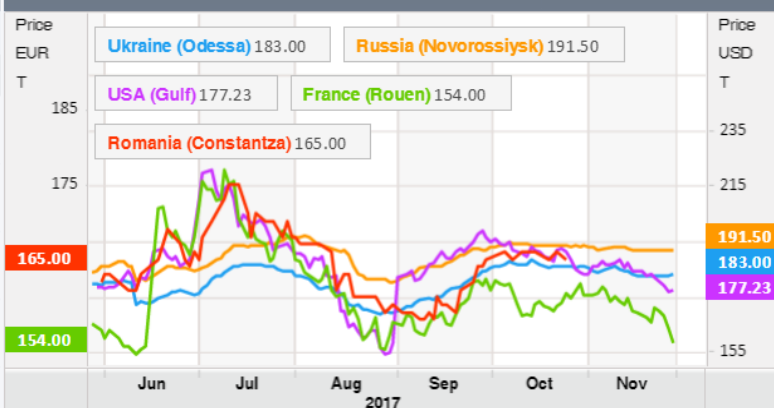
36 товарних позицій кожного дня

Prices Freight Weather Basis Specialist data Oilseeds and vegoils Events

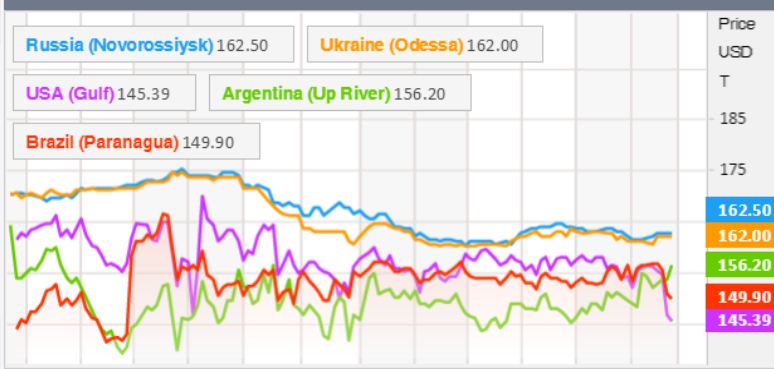
BLACK SEA PRICES, FOB \$/T

Commodity	MIN	MAX	AVERAGE	CHANGE	DATE
Odessa, FOB					
Wheat 12,5%	188.00	191.00	189.50	0	28-НОЯ-2017
Wheat 11,5%	181.00	185.00	183.00	0.50	28-НОЯ-2017
Feed wheat	176.00	179.00	177.50	1.00	28-НОЯ-2017
Feed barley	189.00	191.00	190.00	0	28-НОЯ-2017
Feed corn	160.00	164.00	162.00	0	28-НОЯ-2017
Novorossiysk, FOB					
Wheat 12,5%	190.00	193.00	191.50	0	28-НОЯ-2017
Wheat 11,5%	181.00	185.00	183.00	-0.50	28-НОЯ-2017
Feed wheat	176.00	180.00	178.00	1.00	28-НОЯ-2017
Feed barley	189.00	192.00	190.50	0	28-НОЯ-2017
Feed corn	160.00	165.00	162.50	0	28-НОЯ-2017

WHEAT PRICES, FOB



CORN PRICES, FOB



PRICE REPORTS

- 22 NOV 2017 GRAINS REPORT: BLACK SEA & AZOV. 23-Nov-2017 (Thomson Reuters KORTES) Index: GRNE. Grain export prices in Black Sea and Azov basin
- 15 NOV 2017 GRAINS REPORT: BLACK SEA & AZOV. 16-Nov-2017 (Thomson Reuters KORTES) Index: GRNE. Grain export prices in Black Sea and Azov basin
- 08 NOV 2017 GRAINS REPORT: BLACK SEA & AZOV. 09-Nov-2017 (Thomson Reuters KORTES) Index: GRNE. Grain export prices in Black Sea and Azov basin
- 01 NOV 2017 GRAINS REPORT: BLACK SEA & AZOV. 02-Nov-2017 (Thomson Reuters KORTES) Index: GRNE. Grain export prices in Black Sea and Azov basin

PRICE FORECAST FOR MINERAL FERTILIZERS

- PRICE FORECASTS FOR MINERAL FERTILIZERS, SEPTEMBER 2017 01-Sep-2017 (Thomson Reuters) Price forecasts for mineral fertilizers, September 2017

WORLD NEWS

- SEED: Hot Stocks 29-Nov-2017 15:53:52 THECOP
 - DJ German Rapeseed Cash Prices - November 29 29-Nov-2017 15:50:46 DJN
 - DJ USDA Humansville, Missouri Livestock Auction - Nov 29 29-Nov-2017 15:50:03 DJN
- *TOP NEWS*-Agricultural Commodities

Цінові індикатори на ринку зернових, олійних та продуктів переробки Азово-Чорноморського регіону Thomson Reuters

BLACK SEA AND AZOV GRAIN MARKET

Prices Freight Weather Basis Specialist data Oilseeds and vegoils Events

BLACK SEA PRICES, FOB \$/T					
Commodity	MIN	MAX	AVERAGE	CHANGE	DATE
Odessa, FOB					
Wheat 12,5%	188.00	191.00	189.50	0	28-НОЯ-2017
Wheat 11,5%	181.00	185.00	183.00	0.50	28-НОЯ-2017
Feed wheat	176.00	179.00	177.50	1.00	28-НОЯ-2017
Feed barley	189.00	191.00	190.00	0	28-НОЯ-2017
Feed corn	160.00	164.00	162.00	0	28-НОЯ-2017
Novorossiysk, FOB					
Wheat 12,5%	190.00	193.00	191.50	0	28-НОЯ-2017
Wheat 11,5%	181.00	185.00	183.00	-0.50	28-НОЯ-2017
Feed wheat	176.00	180.00	178.00	1.00	28-НОЯ-2017
Feed barley	189.00	192.00	190.50	0	28-НОЯ-2017
Feed corn	160.00	165.00	162.50	0	28-НОЯ-2017
Azov, FOB					

WHEAT PRICES, FOB	
Price EUR	T
Ukraine (Odessa) 183.00	Russia (Novorossiysk) 191.50
USA (Gulf) 177.23	France (Rouen) 154.00
Romania (Constantza) 165.00	

CORN PRICES, FOB	
Price EUR	T
Russia (Novorossiysk) 162.50	Ukraine (Odessa) 162.00
USA (Gulf) 145.39	Argentina (Up River) 156.20
Brazil (Paranagua) 149.90	

METHODOLOGY

METHODOLOGY. GRAINS: BLACK SEA AND AZOV BASINS

16-Jan-2017 (Thomson Reuters)

CEREAL PRICES FOR EXPORTS IN THE BLACK SEA AND AZOV BASINS




Feedback ?

Можливе застосування цінових індикативів Thomson Reuters для Азово-Чорноморського ринку зернових, олійних та продуктів переробки

- Визначення ринкового рівня цін та напрямку на ринку сільгосппродукції
- Обґрунтування ринкового рівня цін (трансфертне ціноутворення)
- Розробка та використання биржових інструментів на основі наявних цінових індикаторів
- Застосування з метою хеджування різноманітних ризиків

Дякую за увагу!



the answer company™

THOMSON REUTERS®